



Retrouvez ce tutoriel
en vidéo sur notre chaîne

OPAL

CAFARDS

dans votre logement

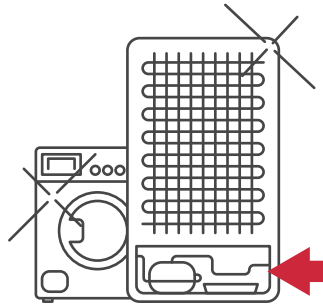
Les cafards sont des insectes qui mesurent de 1 à 5 cm. Ils ont des ailes mais se déplacent surtout en courant. Ils se nourrissent d'aliments, excréments et tissus.



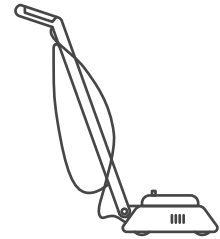
LES BONS RÉFLEXES



Prévenir l'OPAL au plus vite.



Nettoyer tous les électro-ménagers, en particulier le bac de récupération d'eau derrière le frigo.



Passer l'aspirateur partout. Vider immédiatement le contenu de l'aspirateur dans un sac bien fermé.



Nettoyer le logement avec du vinaigre blanc.



Si vous écrasez un cafard, nettoyez tout de suite vos chaussures pour ne pas disséminer ses oeufs dans tout le logement.

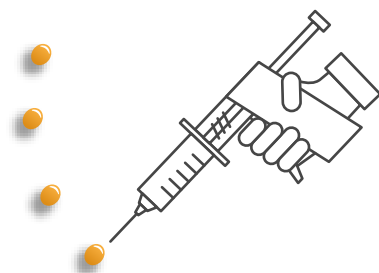


Eviter d'acheter des produits répulsifs en grande surface, leur efficacité est souvent limitée.

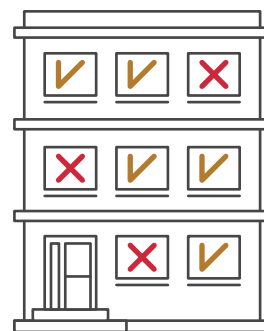
EN CAS DE PASSAGE PRÉVENTIF D'UNE ENTREPRISE DE DÉSINSECTISATION



Donner accès à votre logement lors du passage. En cas d'absence, confier vos clés à un proche (majeur) qui pourra être présent.



L'entreprise va **appliquer un produit** dans les toilettes, la salle de bain et la cuisine. Il faudra le laisser en place.




Il suffit qu'un locataire ne joue pas le jeu pour que la démarche ne soit pas efficace.

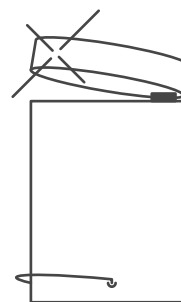
PRÉVENTION : COMMENT ÉVITER LA PRÉSENCE DE CAFARDS



Ne pas laisser de nourriture à l'air libre.



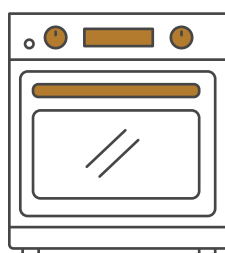
Nettoyer systématiquement la vaisselle et les surfaces après chaque repas.



Vider vos poubelles et les nettoyer régulièrement.



Balayer ou **passer l'aspirateur** au moins une fois par semaine.



Déplacer régulièrement le **four et le frigo**, pour les **nettoyer** et s'assurer qu'il n'y ait pas de nourriture coincée derrière.



Nettoyer régulièrement la cuisine avec du vinaigre blanc.